

STATISTICS INFOGRAPHIC

Отчет о пользователях  
с 25 мая по 4 июня  
Ленина 90/4



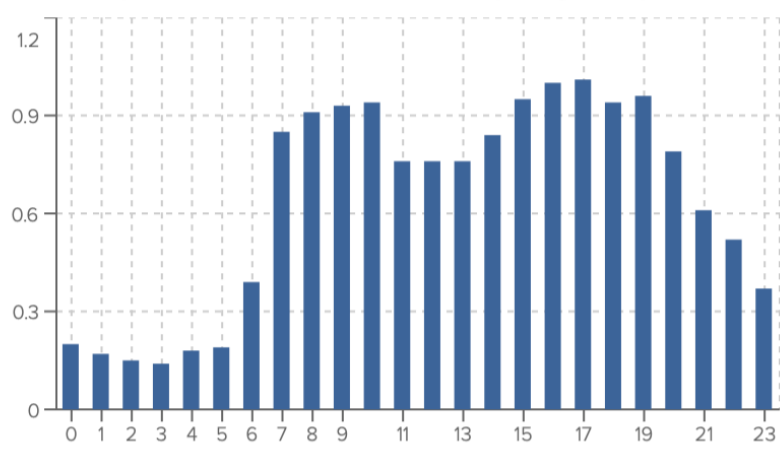
Согласно собранным данным, при помощи Wi-Fi устройств в данный промежуток времени, суммарный sOTS по конструкции составил 25,34 тыс.

Количество уникальных клиентов составило 13,20 тыс.

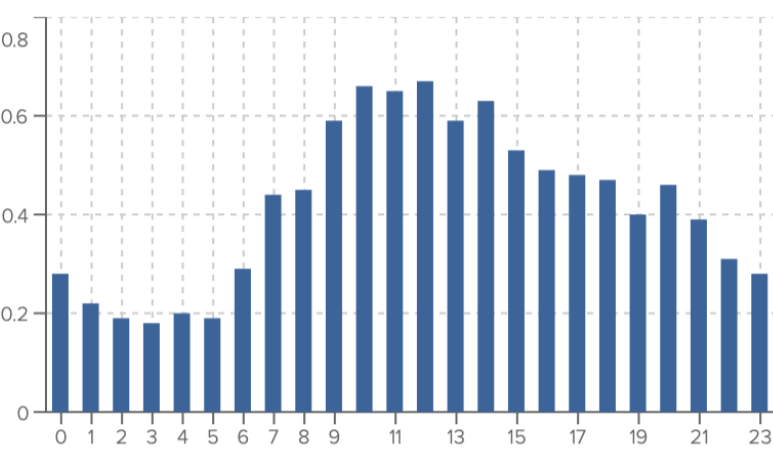
Совокупное sGRP 4,53%

Ниже представлены графики распределения sOTS по часам в будни и выходные, а так же по дням недели:

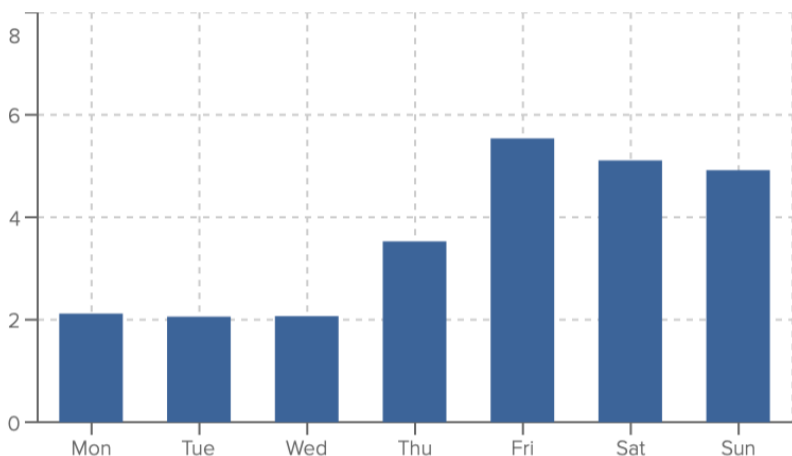
Распределение sOTS по часам (по будням), тыс.



Распределение sOTS по часам (выходные), тыс.



Распределение sOTS по дням недели, тыс.



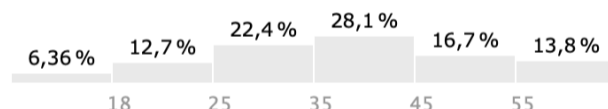
При выгрузке данных в Яндекс Аудитории, из всего количество контактов, было найдено **11 928** профиль.

11 928 охват

49,6% мужчины

50,4% женщины

Возраст



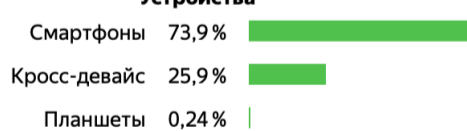
Схожесть пользователей: **средняя**

Чем выше схожесть пользователей в сегменте по характеристикам и поведению, тем лучше он подходит для создания сегмента похожих пользователей.

Города проживания



Устройства



Категории и Интересы найденных профилей

Интересы (аффинити-индекс)



Категории (аффинити-индекс)

